




Paparan Publik PT FIRST MEDIA Tbk.
Jakarta, 21 April 2017

AGENDA

- 
1. Ikhtisar Kerja Operasional
 2. Laporan Keuangan
 3. Rencana Mendatang
 4. Tanggung Jawab Sosial
 5. Sesi Tanya Jawab
-

IKHTISAR KERJA OPERASIONAL

IKHTISAR KERJA OPERASIONAL TAHUN 2016

SEGMENT USAHA TELEKOMUNIKASI

PT Link Net Tbk.

Meluncurkan layanan FTTH dengan menghadirkan layanan kecepatan sebesar 1 Gbps.

Membuka jaringan baru di kota Malang

PT Internux

Meluncurkan layanan True Unlimited dengan kecepatan hingga 20 Mbps tanpa ada syarat FUP.

Meresmikan gerai Bolt Zone ke 2 di kota Medan.

Meluncurkan “Aplikasi Bolt Talk”.

Meraih 2 juta pelanggan.

Meraih penghargaan TOP BRAND 2016.

Meraih penghargaan “Most Favorite 4G”.

Meraih penghargaan TOP IT dan Telco 2016.

Meraih penghargaan INDONESIA MOST ADMIRER CEO (IMAC) AWARD 2016.



IKHTISAR KERJA OPERASIONAL TAHUN 2016

SEGMENT USAHA MEDIA

- ★ Rebranding First Media Go menjadi First Media X layanan OTT.
- ★ Meluncurkan STB X1 dengan teknologi 4K.
- ★ Meluncurkan layanan Mobile Apps “My FirstMedia”.

SEGMENT USAHA PEMBUATAN KONTEN

- ★ Merilis film layar terbaru berjudul “Blusukan Jakarta”.
- ★ Penghargaan kepada BeritaSatu News Channel dari Komnas Pengendalian Tembakau.
- ★ Penghargaan kepada BeritaSatu News Channel dari Kementerian Perdagangan Republik Indonesia.
- ★ Kerjasama dengan Walikota Bogor dengan menghadirkan channel Balai Kota Bogor.

SEGMENT USAHA BIOSKOP

- ★ Meluncurkan Cinemaxx Junior.



IKHTISAR KERJA OPERASIONAL TAHUN 2016



- 1,83 juta Homepassed
- 10,744 Km Fiber Optic
- 13,522 Coaxial Cable
- 98 Spider Building
- 1,651 Corporate Subscribers
- 1,023,000 Retail Subscribers



- 3,847 4G LTE BTS
- 6,172 Corporate Subscribers
- 1,679,701 Retail Subscribers



- 65 DAS Buildings
- 29 Wi-Fi Buildings



- 19 Cinemas
- 102 Screens

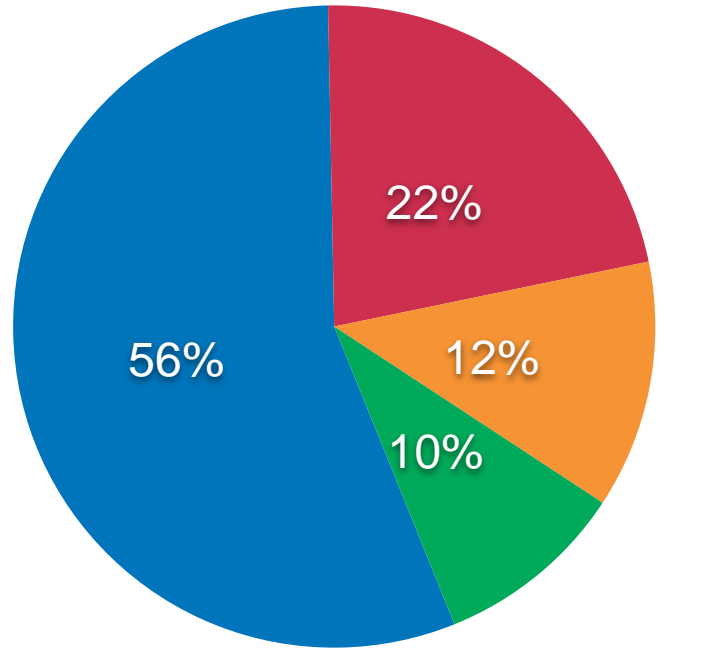


- 1,400 Corporate Subscribers



LAPORAN KEUANGAN

IKHTISAR PENDAPATAN KONSOLIDASIAN TAHUN 2016



dalam jutaan rupiah

	Internet	730.283
	Bioskop	288.372
	Perangkat Komunikasi	163.413
	Lain-lain	126.182
		1.308.250

Kontribusi pendapatan Perseroan terbesar terutama diperoleh dari Internet



LAPORAN LABA RUGI KONSOLIDASIAN

Keterangan (dalam jutaan Rupiah)	2015	2016
Pendapatan	1.062.980	1.308.250
Laba (Rugi) Bruto	(199.055)	(130.415)
EBITDA	(873.864)	(783.575)
Laba (Rugi) Tahun Berjalan	(1.513.714)	(1.587.310)
Laba (Rugi) yang dapat Diatribusikan kepada:		
Pemilik Entitas Induk	(624.967)	(794.678)
Kepentingan Non-Pengendali	(888.747)	(792.632)

1. Pendapatan Perseroan pada tahun 2016 mencapai Rp 1,31 triliun, mengalami peningkatan dibandingkan tahun 2015, dikarenakan peningkatan pendapatan entitas-entitas anak.
2. EBITDA tahun 2016 rugi sebesar Rp 784 milyar atau lebih kecil Rp 90 milyar dibandingkan dengan tahun sebelumnya. Peningkatan kinerja Perseroan terutama disebabkan oleh turunnya rasio total biaya layanan yang dibebankan terhadap pendapatan dan penurunan beban operasional yang sejalan dengan efisiensi dalam operasional Perseroan.
3. Rugi tahun berjalan pada tahun 2016 sebesar Rp 1,59 triliun, mengalami peningkatan dibandingkan rugi tahun berjalan pada tahun 2015 sebesar Rp 1,51 triliun. Rugi tahun berjalan sebelum pajak pada tahun 2016 sebesar Rp 1,67 triliun, mengalami penurunan dibandingkan rugi tahun berjalan sebelum pajak pada tahun 2015 sebesar Rp 1,94 triliun. Secara keseluruhan, pendapatan Perseroan meningkat 23%, rugi bruto membaik sebesar 34%, rugi EBITDA membaik sebesar 10% dan rugi sebelum pajak membaik sebesar 14% dibandingkan dengan tahun sebelumnya.



LAPORAN POSISI KEUANGAN KONSOLIDASIAN

Keterangan (dalam jutaan Rupiah)	2015	2016
Aset		
Kas dan Setara Kas	80.463	98.469
Piutang Usaha	101.508	93.913
Investasi pada Entitas Asosiasi	6.417.995	6.649.902
Aset Tetap - Bersih	2.806.231	2.209.147
Aktiva Lainnya	4.305.791	3.728.092
Jumlah Aset	13.711.988	12.779.523
Liabilitas dan Ekuitas		
Pinjaman Jangka Pendek	327.205	493.375
Utang Usaha	1.071.288	1.210.981
Pinjaman Jangka Panjang	2.510.109	2.790.622
Liabilitas Lainnya	1.338.915	1.045.503
Jumlah Liabilitas	5.247.517	5.540.481
Jumlah Ekuitas	8.464.471	7.239.042
Jumlah Liabilitas dan Ekuitas	13.711.988	12.779.523

1. Total aset mengalami penurunan sebesar 932 milyar atau sebesar 7% menjadi Rp 12,78 triliun per tanggal 31 Desember 2016.

Penurunan tersebut terutama dikarenakan adanya penurunan saldo aset tetap sebesar Rp 597 milyar dan aset tak berwujud sebesar Rp 352 milyar.

2. Total kewajiban mengalami peningkatan sebesar 293 milyar atau naik sebesar 6% menjadi Rp 5,54 triliun per tanggal 31 Desember 2016. Peningkatan terutama dikontribusikan oleh adanya penambahan utang usaha, pinjaman jangka pendek dan jangka panjang pada tahun 2016.



RENCANA MENDATANG

RENCANA MENDATANG

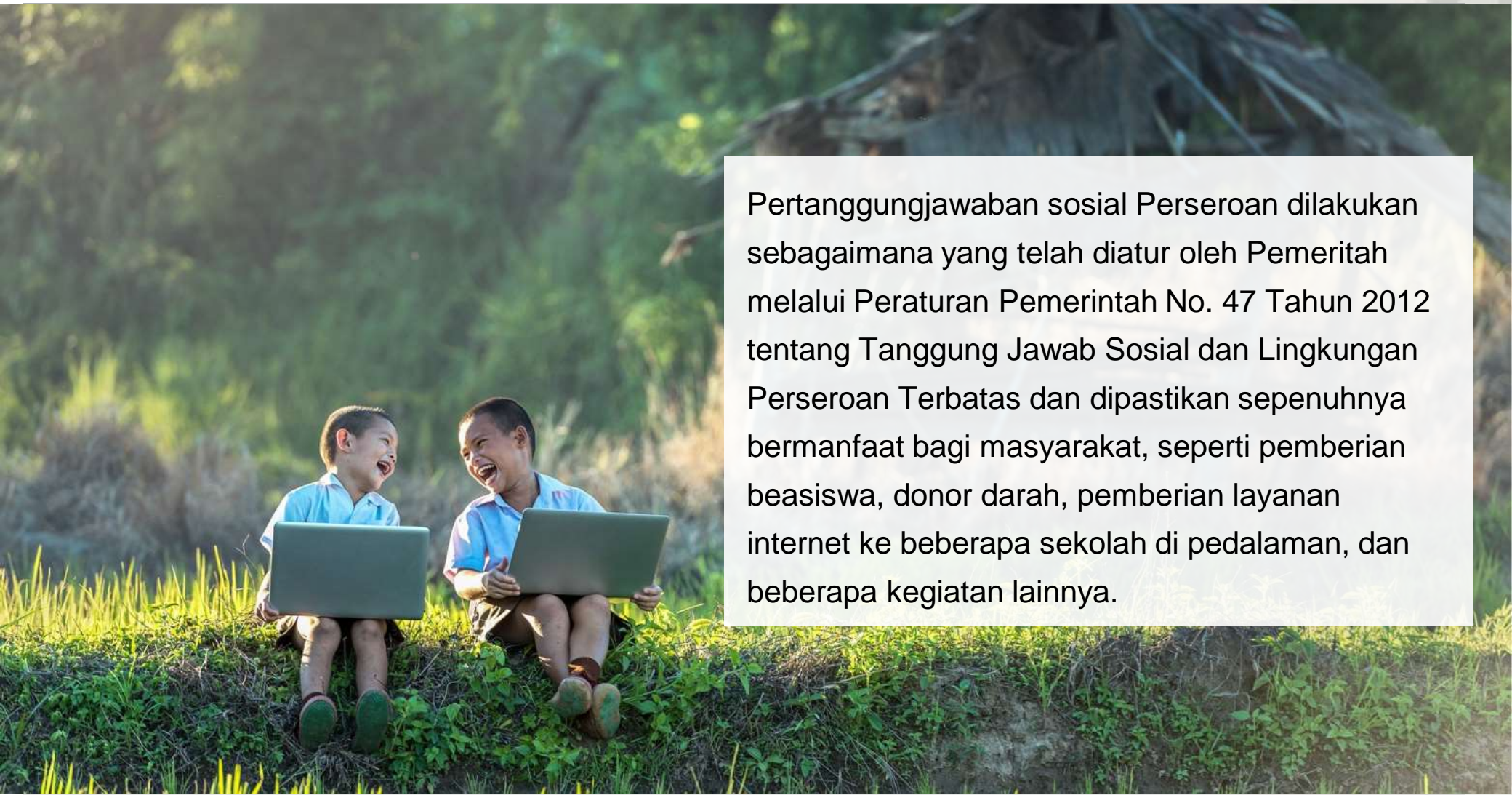
Menjadi perusahaan induk (Holding Company) yang terkemuka diantara perusahaan yang menjalankan bisnis usaha Teknologi, Media dan Telekomunikasi (TMT).

Mengupayakan inovasi di sektor telekomunikasi, siaran televisi, pembangunan dan perluasan infrastruktur jaringan layanan dan pembuatan konten multimedia, serta membangun sinergi seluruh produk, layanan dan solusi untuk kepuasan pelanggan.



TANGGUNG JAWAB SOSIAL

TANGGUNG JAWAB SOSIAL



Pertanggungjawaban sosial Perseroan dilakukan sebagaimana yang telah diatur oleh Pemerintah melalui Peraturan Pemerintah No. 47 Tahun 2012 tentang Tanggung Jawab Sosial dan Lingkungan Perseroan Terbatas dan dipastikan sepenuhnya bermanfaat bagi masyarakat, seperti pemberian beasiswa, donor darah, pemberian layanan internet ke beberapa sekolah di pedalaman, dan beberapa kegiatan lainnya.



TERIMA KASIH